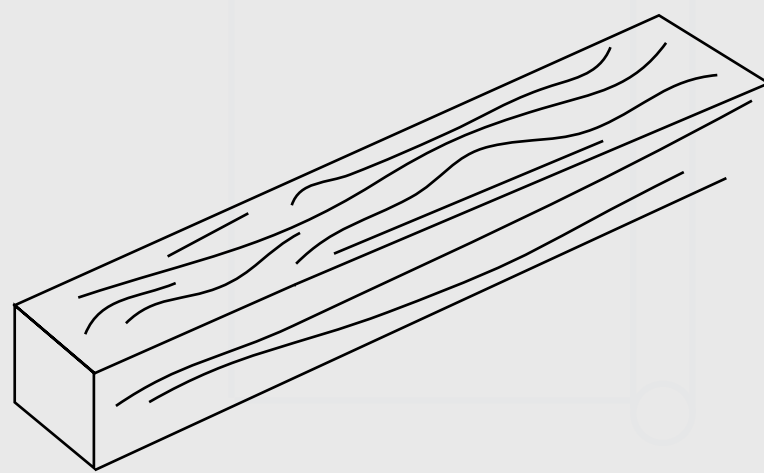


Applicare i bordi.

COSA TI SERVE?




1




Assicurarsi che la superficie da bordare sia liscia e regolare.

2



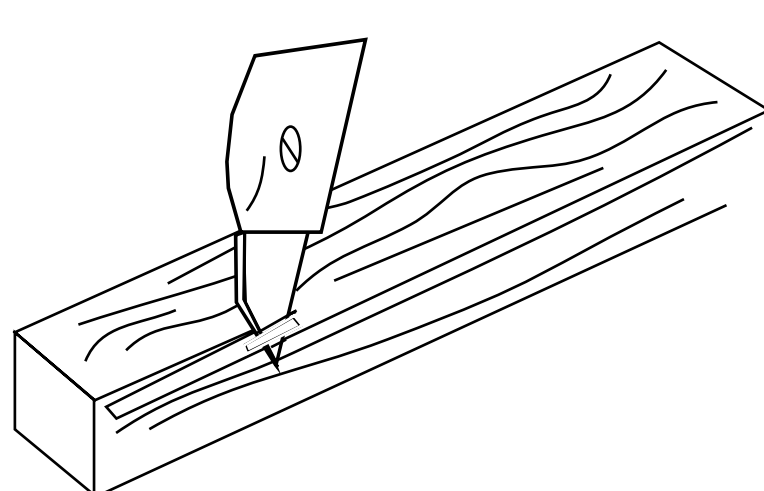
Regolare la temperatura del ferro da stiro attorno ai 150° (o leggermente più alta).

3



Posizionare il bordo e passare con il ferro da stiro lentamente, esercitando una leggera pressione.

4



Infine rifilare il bordo eccedente con il taglierino.

FATTO!